



ಬೃಹತ್ ಬೆಂಗಳೂರು ಮಹಾನಗರ ಪಾಲಿಕೆ
Bruhat Bengaluru Mahanagara Palike



BBMP COVID-19 WAR ROOM BULLETIN - 12.06.2021

BBMP / COVID-19 WAR ROOM / BULLETIN – 446/ 12.06.2021 / #BBMPfightsCOVID19



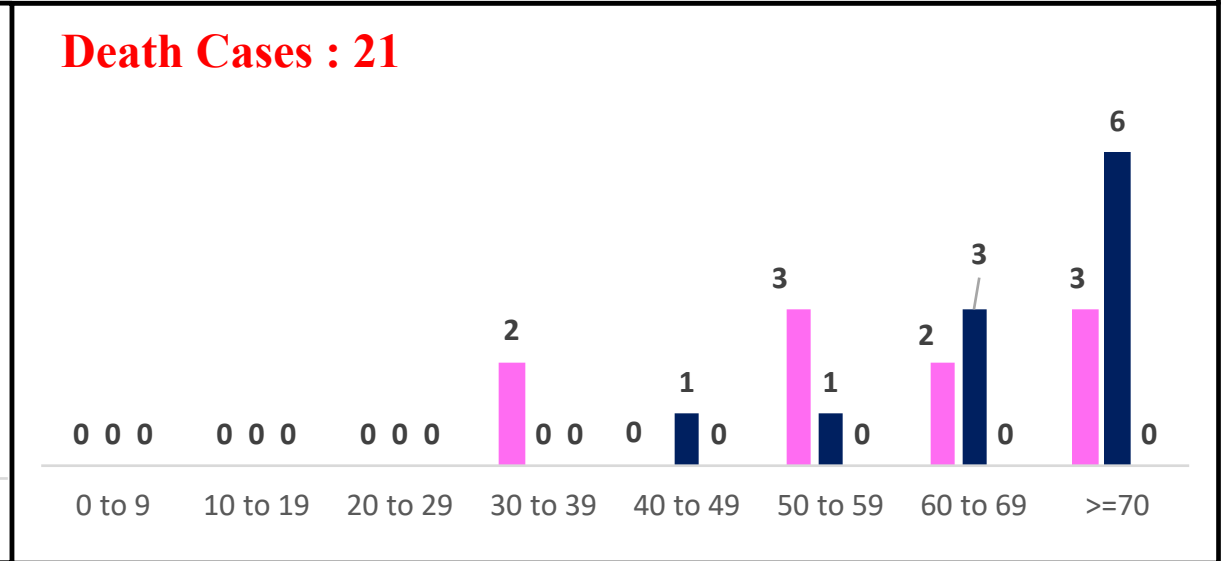
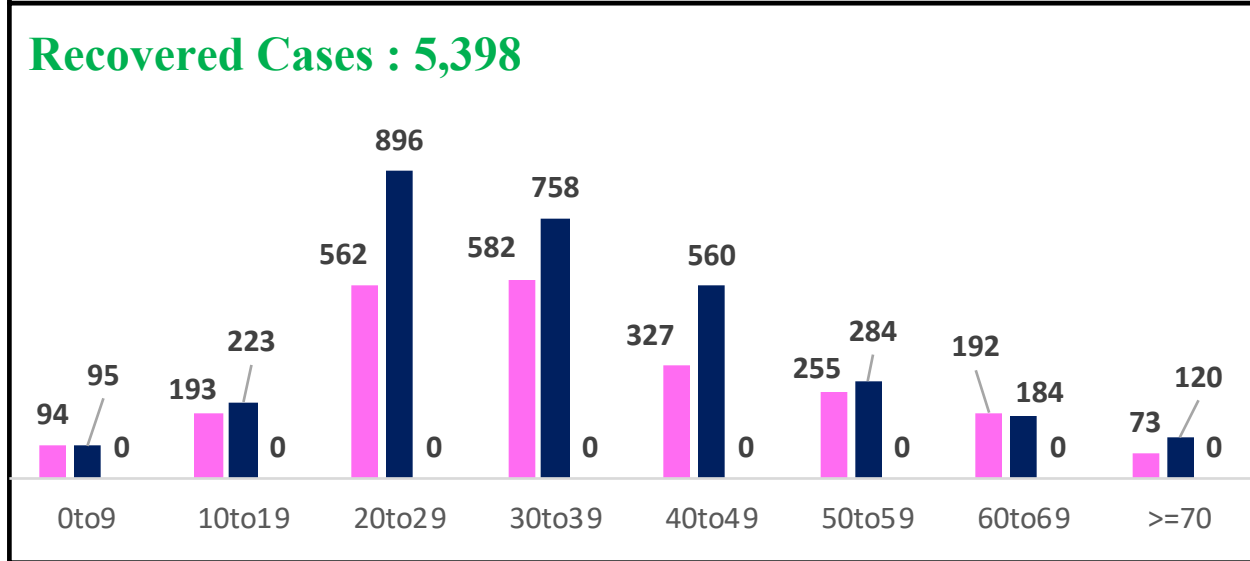
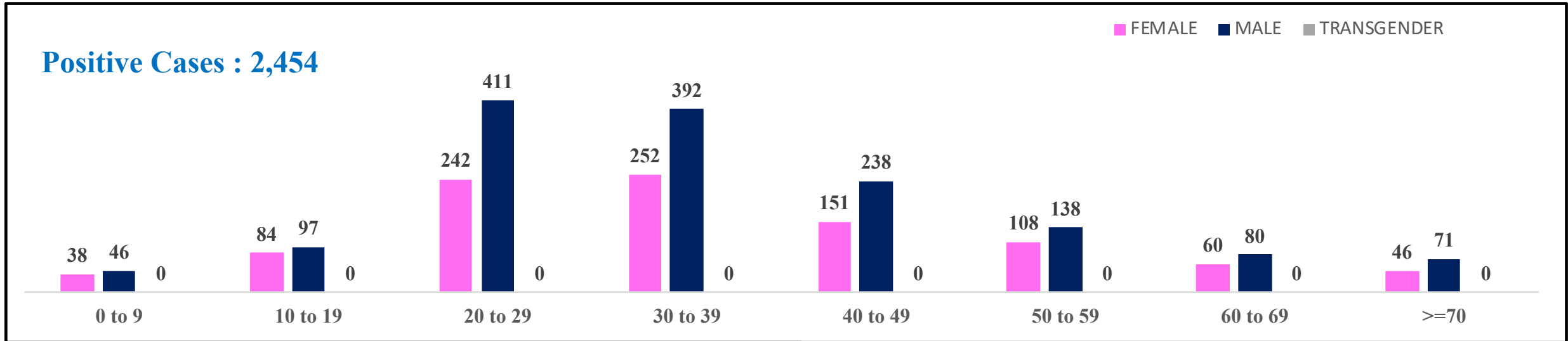
ABSTRACT OF COVID-19 CASES IN BENGALURU



	MALE	FEMALE	TRANSGENDER	MALE	FEMALE	TRANSGENDER	TOTAL	
	Last 24 Hours	Last 24 Hours	Last 24 Hours	Cumulative	Cumulative	Cumulative	Last 24 Hours	Cumulative
Positive Cases	1,473	981	0	7,14,400	4,80,811	129	2,454	11,95,340
Recovered Cases	3,120	2,278	0	6,51,631	4,39,534	95	5,398	10,91,260
Death Cases	11	10	0	9,689	5,592	4	21	15,285
Total Tests Done	In Last 24 hrs : 42,657				Cumulative : 1,36,15,048			
ACTIVE CASES					88,795			



LAST 24 HOURS AGE GROUP AND GENDER WISE DISTRIBUTION





SNAPSHOT OF BENGALURU COVID-19 CASES IN LAST 8 WEEKS



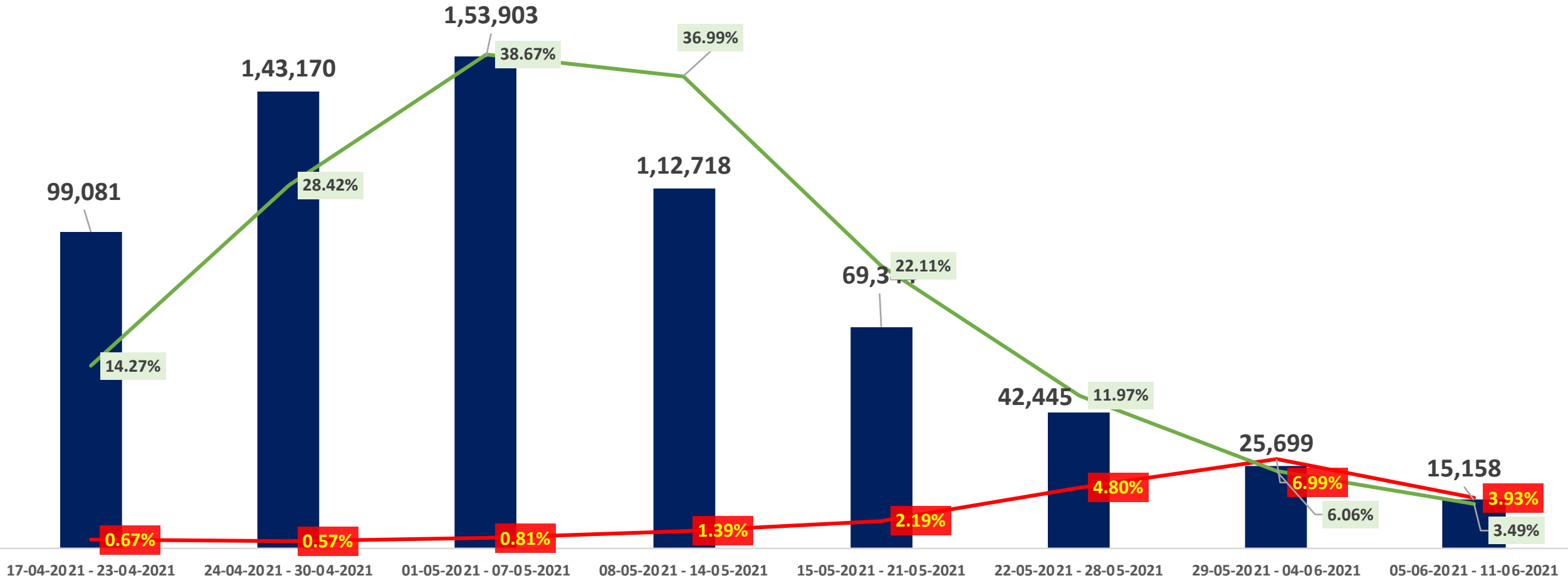
	17/04/21 TO 23/04/21	24/04/21 TO 30/04/21	01/05/21 TO 07/05/21	08/05/21 TO 14/05/21	15/05/21 TO 21/05/21	22/05/21 TO 28/05/21	29/05/21 TO 04/06/21	05/06/21 TO 11/06/21
Total Positive Cases	99,081	1,43,170	1,53,903	1,12,718	69,344	42,445	25,699	15,158
Total Recovered Cases	23,974	33,534	78,903	89,117	1,73,504	1,37,343	63,257	50,574
Total Death Cases	660	814	1,242	1,565	1,516	2,037	1,797	596
Case Fatality Rate	0.67%	0.57%	0.81%	1.39%	2.19%	4.80%	6.99%	3.93%
Total Tests Conducted	6,94,541	5,03,691	3,98,039	3,04,707	3,13,596	3,54,500	4,24,293	4,34,633
Positivity Rate	14.27%	28.42%	38.67%	36.99%	22.11%	11.97%	6.06%	3.49%



POSITIVITY AND MORTALITY RATE OF BENGALURU – LAST 8 WEEKS

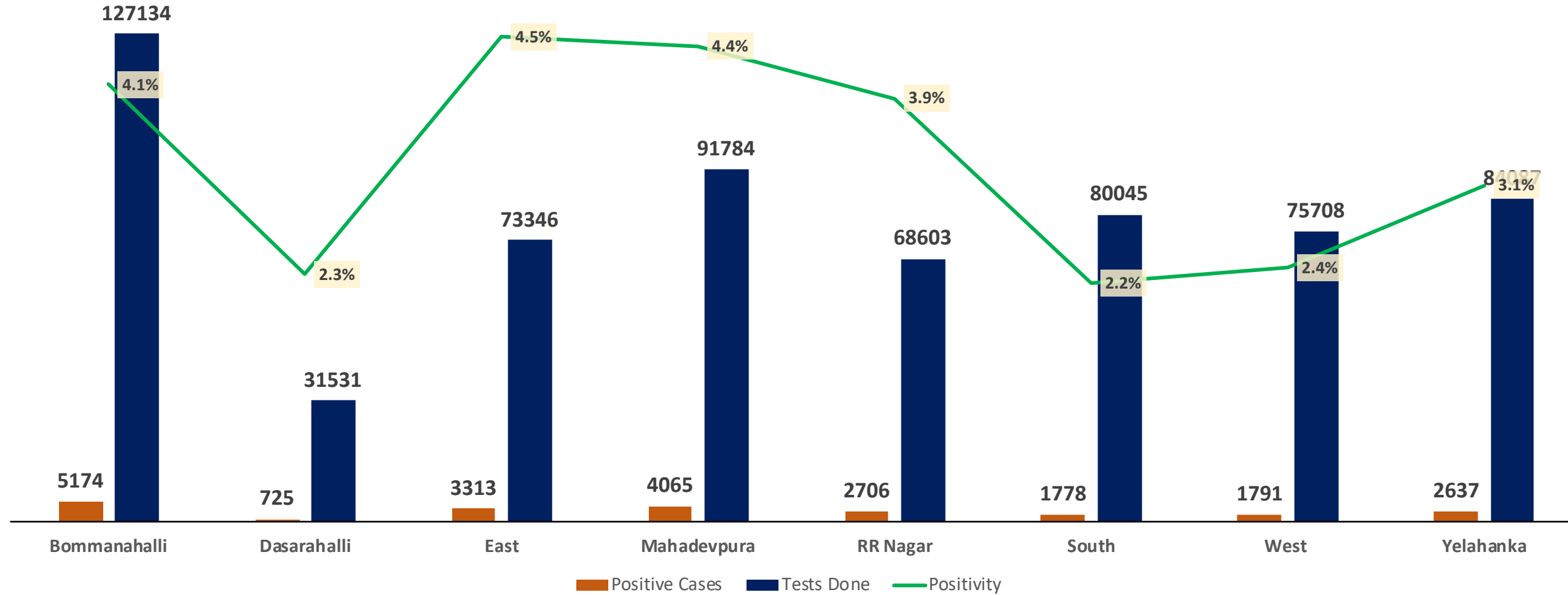


■ Total Positive Cases — Case Fatality Rate — Positivity Rate



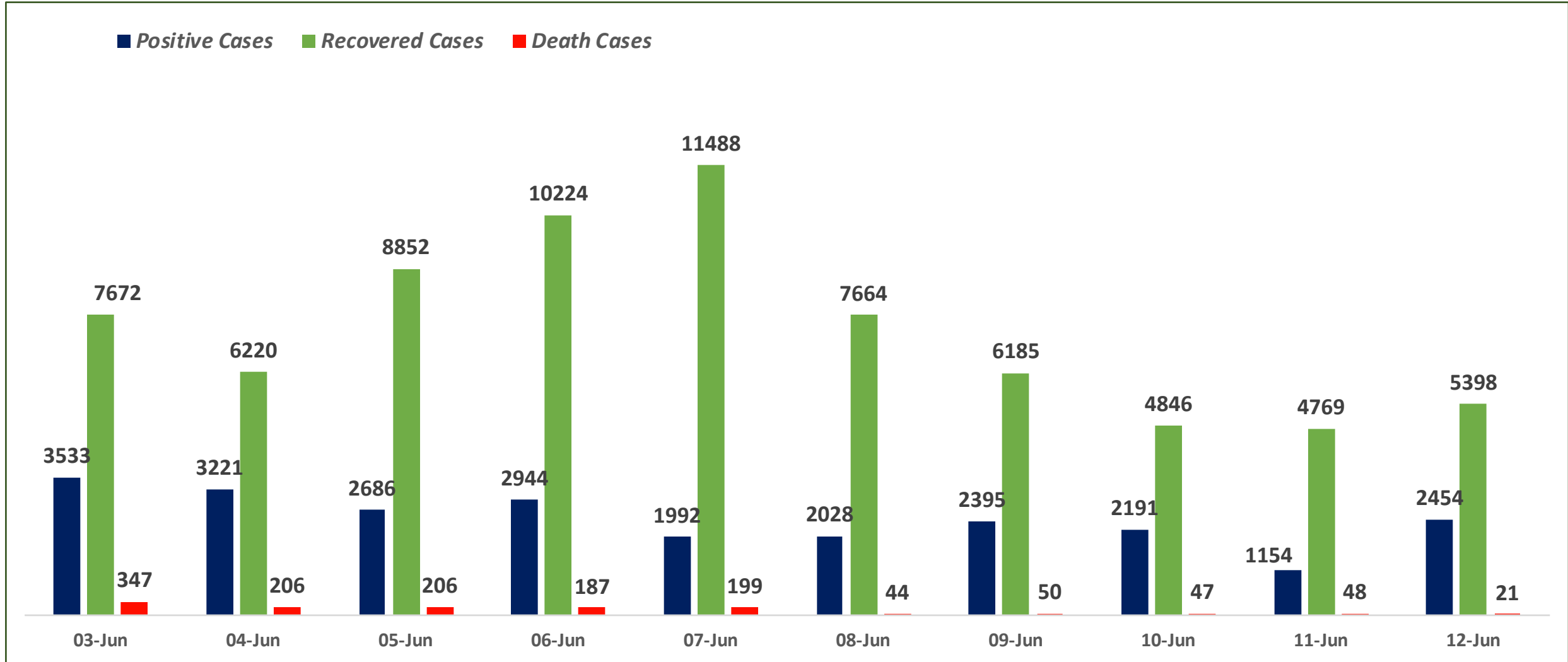


ZONE WISE POSITIVITY TREND IN LAST 10 DAYS





SNAPSHOT OF POSITIVE, RECOVERED AND DEATH CASES OVER LAST 10 DAYS ACROSS BBMP ZONES

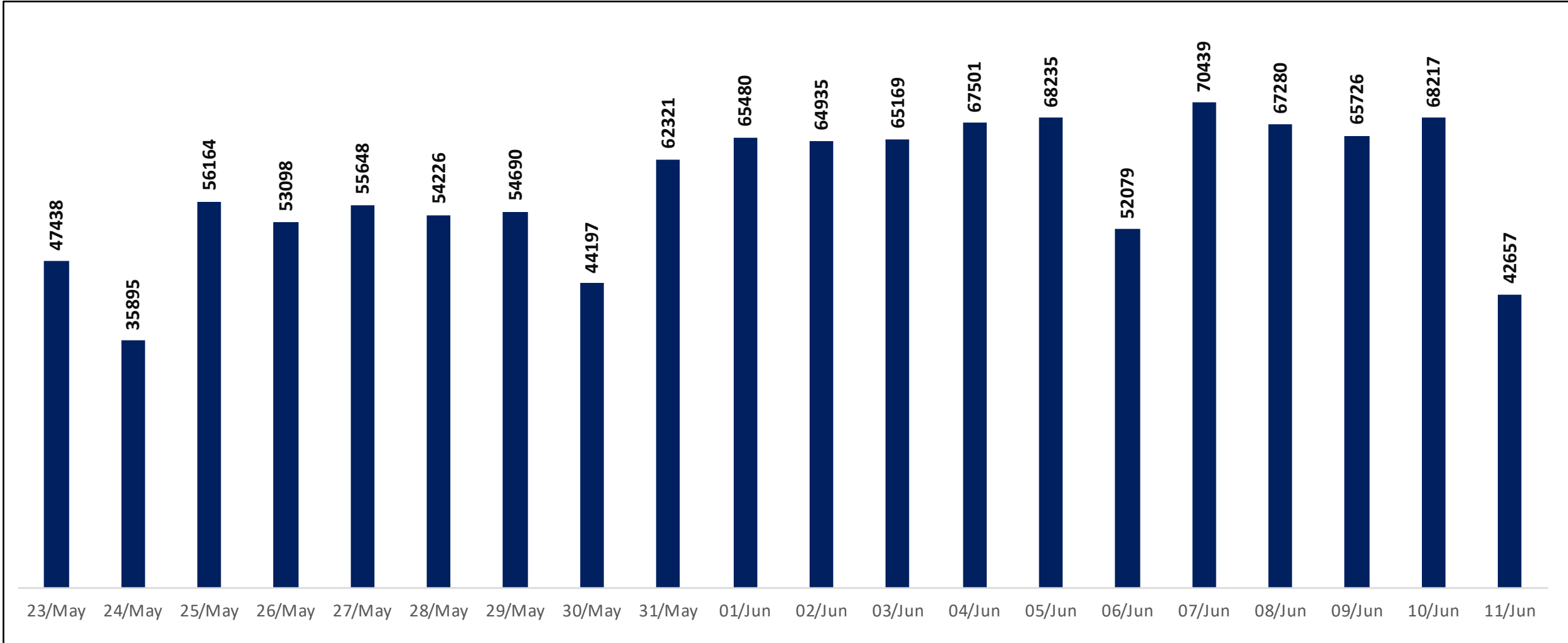




TESTING TRENDS IN BENGALURU



Total Test Conducted Till Date	Test Conducted Last 24 hours
1,36,15,048	42,657



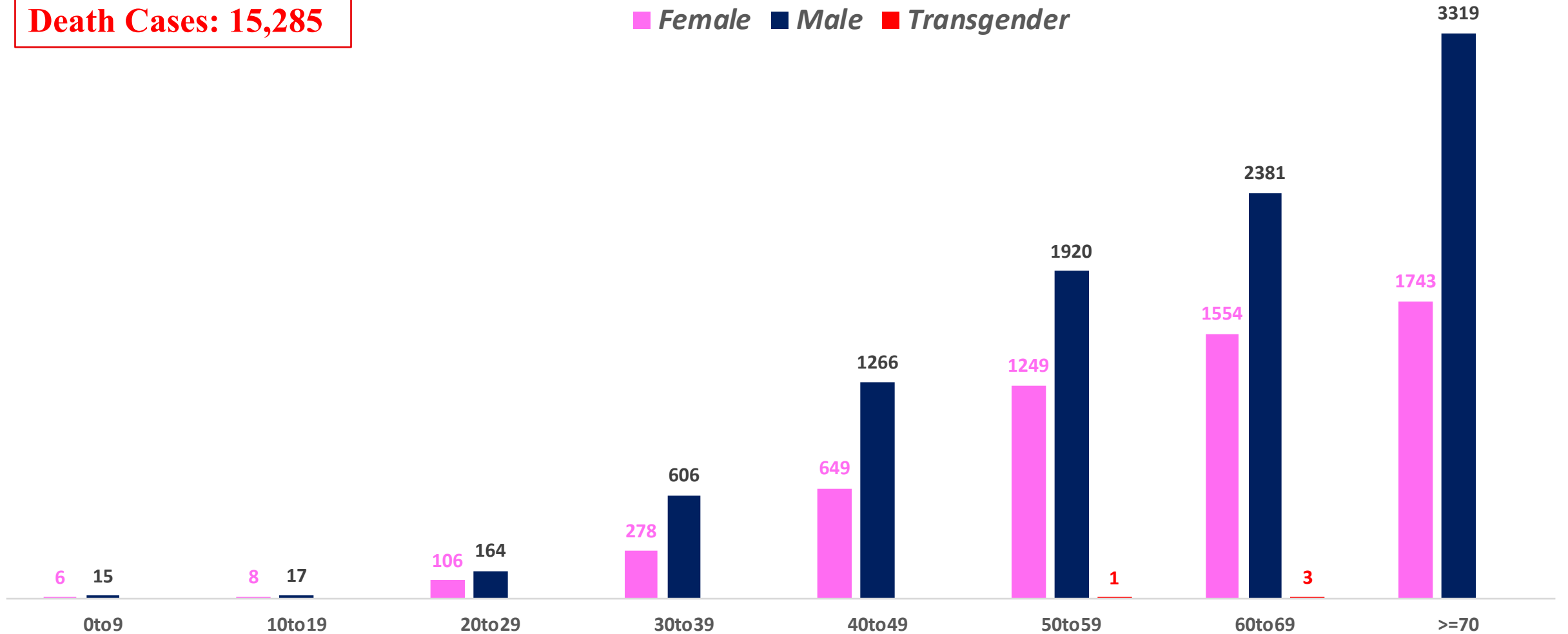


AGE AND GENDER WISE DISTRIBUTION OF DEATH CASES



Death Cases: 15,285

■ Female ■ Male ■ Transgender

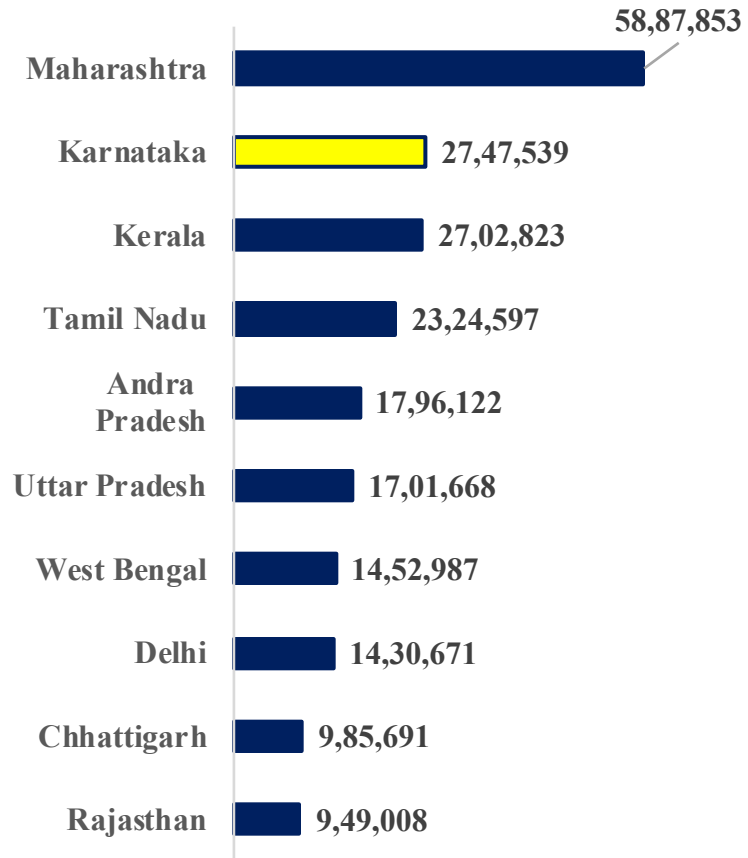




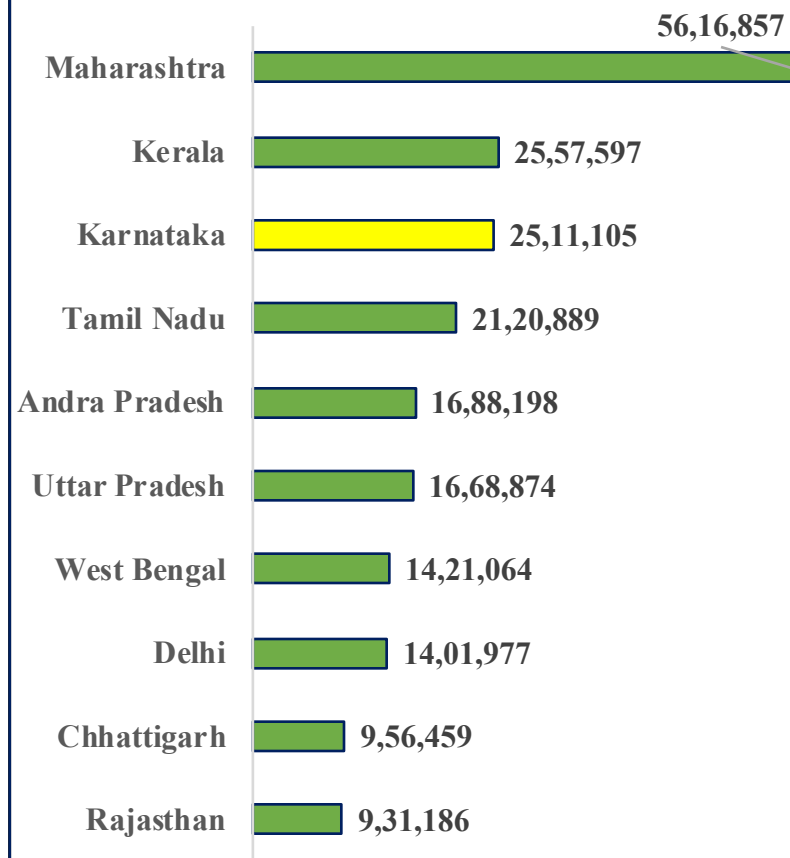
TOP 10 COVID19 AFFECTED INDIAN STATES



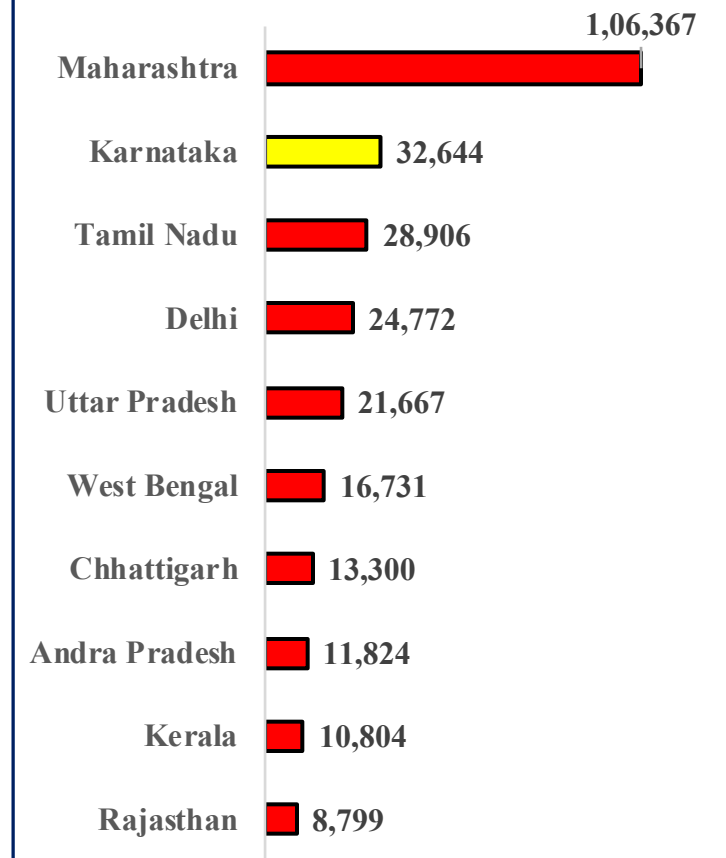
Total Positive Cases



Total Recovered Cases



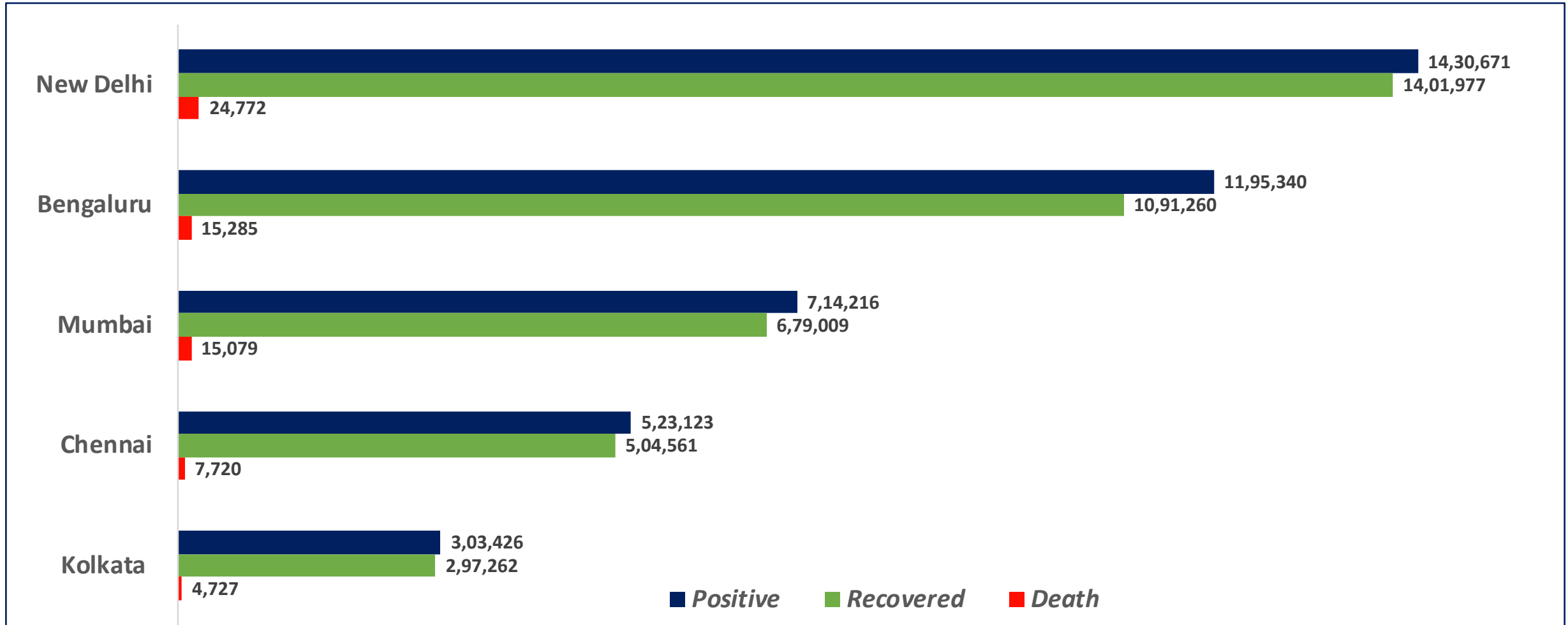
Total Death Cases



Source : <https://www.covid19india.org/> at 6:00 pm (12.06.2021)



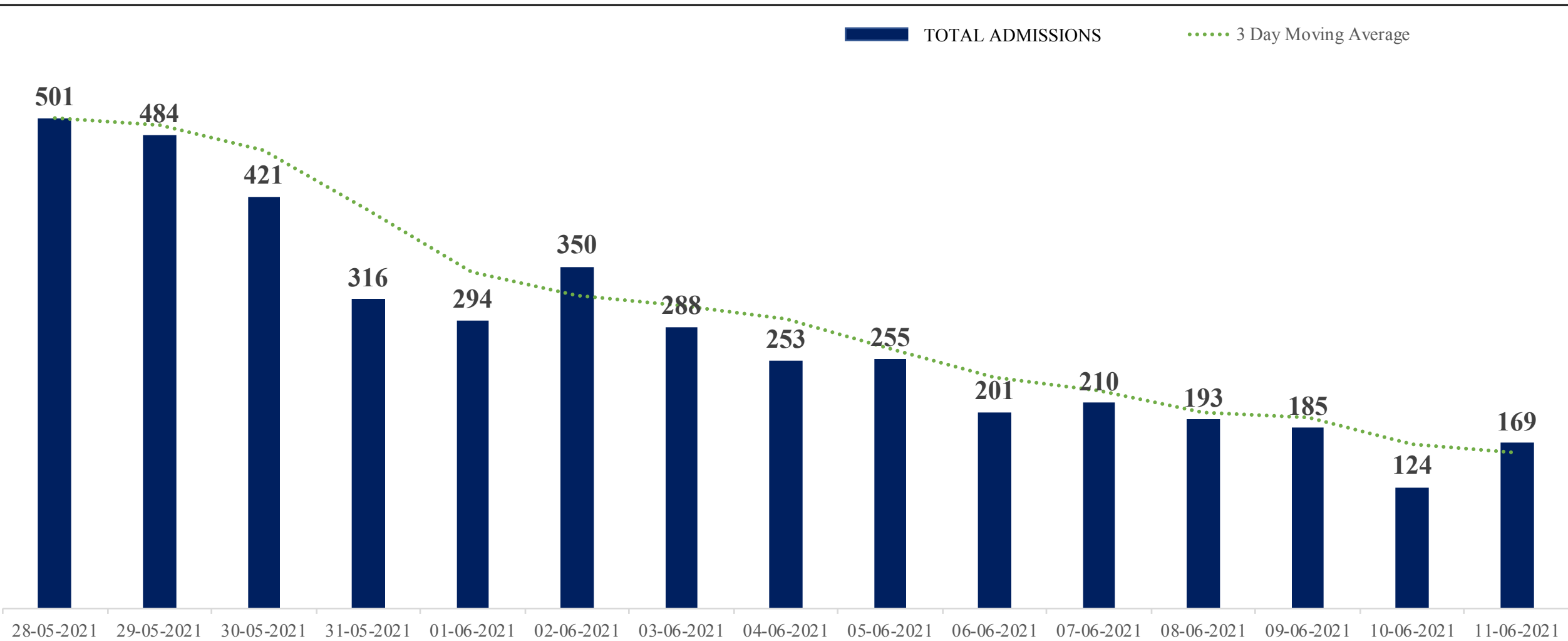
BENGALURU AND OTHER METROPOLITAN CITIES



Source : <https://www.covid19india.org/> at 6:00 pm (12.06.2021)



HOSPITAL ADMISSIONS LAST 15 DAYS TREND



* Numbers as per Central Hospital Bed Management System (CHBMS)

* Only Fresh Admissions considered



CCC/TRIAGE CENTRE REPORT – 12.06.2021

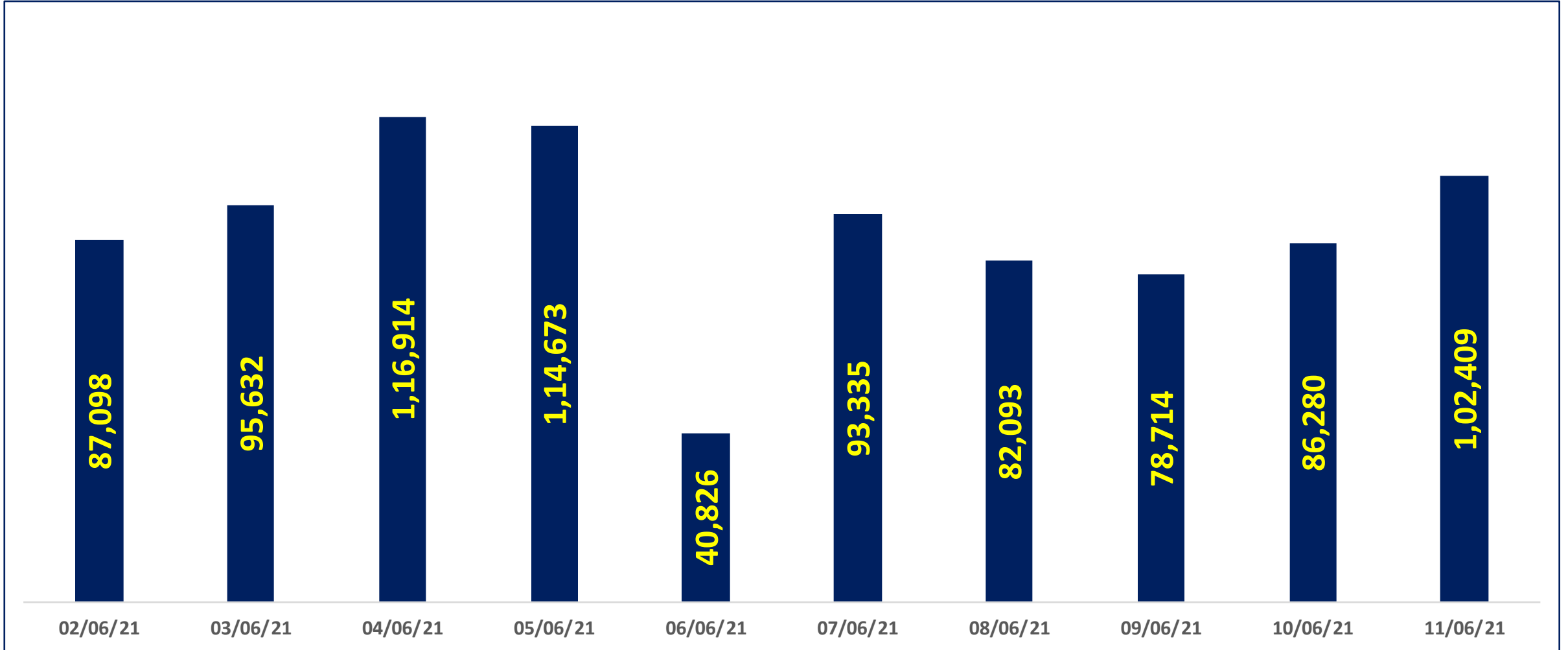


ZONE NAME	Total Triage Centres	Triage Details Breakup				Of Today's Triage, Patient Recommended for		
		Triaged till Previous Day	Today's Walk In Triage	Today's MTU Triage	Total Triaged Today	Home Isolation	CCC / MH	Hospital
BOMMANAHALLI	4	734	20	0	20	15	2	3
DASARAHALLI	8	806	24	0	24	18	2	4
EAST	6	410	5	0	5	0	5	0
MAHADEVAPURA	6	972	24	0	24	1	18	5
RR NAGAR	7	2049	20	25	45	41	4	0
SOUTH	12	1785	38	1	39	34	3	2
WEST	7	636	2	0	2	1	0	1
YELAHANKA	5	770	6	72	78	61	5	12
TOTAL	55	8162	139	98	237	171	39	27

* data as on 04:00 PM (12.06.2021)



TOTAL VACCINATION DONE IN LAST 10 DAYS





COVID BED STATUS AS ON 12.06.2021



SR. NO.	Facility Type	No. of Hospital	Total Allocated Beds for C+ Patients					Occupied Beds for C+ Patients					Net Available Beds for C+ Patients				
			Gen Beds	HDU	ICU Beds	ICU-V	Total	Gen Beds	HDU	ICU Beds	ICU-V	Total	Gen Beds	HDU	ICU Beds	ICU-V	Total
1	Government Medical Colleges	4	20	621	53	76	770	0	87	40	53	180	20	534	13	23	590
2	Government Hospitals	17	804	228	74	169	1,275	238	154	29	96	517	566	74	45	73	758
3	Private Medical Colleges	12	3,966	2,342	136	203	6,647	43	220	76	143	482	3,923	2,122	60	60	6,165
4	Private Hospitals	144	2,649	1,741	338	221	4,949	353	509	189	167	1,218	2,296	1,232	149	54	3,731
5	Covid Care Centre	55	1,674	1,340	-	-	3,014	272	73	-	-	345	1,402	1,267	-	-	2,669
Total Beds		232	9,113	6,272	601	669	16,655	906	1,043	334	459	2,742	8,207	5,229	267	210	13,913



SNAPSHOT OF COVID-19 CASES IN BENGALURU URBAN



**Total Wards With
>100 Cases* :
60**

**Tests Conducted
On 11.06.2021:
42,657**

**Recovery
Rate:
91.29%**

**Total
Active Cases :
88,795**

**Total Vaccinated on
11.06.2021:
1,02,409**

**Positivity
Rate* :
3.49%**

**Active
Rate:
7.43%**

**Case
Fatality Rate* :
3.93%**



*Total positive cases In the past 10 days

*CFR and positivity is for Past 7 days



ಬೃಹತ್ ಬೆಂಗಳೂರು ಮಹಾನಗರ ಪಾಲಿಕೆ
Bruhat Bengaluru Mahanagara Palike



Download BBMP Bulletin	https://apps.bbmpgov.in/covid19/mediabulletin.php
For BBMPCovid19 Bed Status:	https://apps.bbmpgov.in/covid19/en/Bedstatus.php
To register for vaccination :	https://selfregistration.cowin.gov.in/
BBMP COVID19 Dashboard:	https://apps.bbmpgov.in/covid19/
Follow us on:	 www.facebook.com/bbmp.comm1/
	 twitter.com/BBMPCOMM

Issued by:

Honorable Chief Commissioner, BBMP
Special Commissioner Health & IT, BBMP
MD, Bengaluru Smart City Limited

THANK YOU !



ಆರೋಗ್ಯ ಮತ್ತು ಕುಟುಂಬ ಕಲ್ಯಾಣ ಇಲಾಖೆ



ಕೋವಿಡ್-19

ಆರೋಗ್ಯ ಕಾರ್ಯಕರ್ತರನ್ನು
ಬೆಂಬಲಿಸಲು ಐದು ಮಾರ್ಗಗಳು:

 ರೋಗನಿರ್ಣಯವನ್ನು ಆರೋಗ್ಯ ಕಾರ್ಯಕರ್ತರಿಗೆ ಬಿಡುಗಡೆ
ನಿಮಗೆ ಕೋವಿಡ್ ಇದೆಯೋ, ಇಲ್ಲವೋ ಎಂದು ದೃಢಪಡಿಸುವುದು ಕೇವಲ ವೈದ್ಯರು ಮಾತ್ರ. ನಿಮಗೆ ನೀವೇ ಏನೂ ಇಲ್ಲ ಎಂದು ನಿರ್ಧರಿಸಿ ಕೊನೆಗೆ ಆತಂಕಕ್ಕೆ ಒಳಗಾಗಬೇಡಿ.

 ಸಹಾಯ ಪಡೆಯಲು ಹಿಂಜರಿಯದಿರಿ
ಒಂದು ವೇಳೆ ಆರೋಗ್ಯದಲ್ಲಿ ಏರುಪೇರು ಕಂಡು ಬಂದರೆ, ಕೂಡಲೆ ವೈದ್ಯರನ್ನು ಸಂಪರ್ಕಿಸಿ. ಆರಂಭದಲ್ಲಿಯೇ ಚಿಕಿತ್ಸೆ ಪಡೆದರೆ ಬೇವು ಉಳಿಸಬಹುದು.

 ಅನಗತ್ಯವಾಗಿ ಔಷಧಗಳನ್ನು ಖರೀದಿಸುವುದು ಹಾಗೂ ಸಂಗ್ರಹಿಸುವುದನ್ನು ಮಾಡಬೇಡಿ
ವಿಶ್ವಾಸ್ತವ ವೈದ್ಯಕೀಯ ಸಲಹೆಯನ್ನು ಮಾತ್ರ ಅವಲಂಬಿಸಿ ಹಾಗೂ ಮಾಸ್ಕ್ ಧಾರಣೆ ಮತ್ತು ದೈಹಿಕ ಅಂತರ ಕಾಪಾಡಿಕೊಳ್ಳುವಂತಹ ರುಜುವಾತಾಗಿರುವ ತಡೆಗಟ್ಟುವ ಕ್ರಮಗಳ ಪಾಲನೆಯನ್ನು ಮುಂದುವರಿಸಿ.

 ಸರಿಯಾದ ಮಾಹಿತಿಯನ್ನು ಮಾತ್ರ ಹಂಚಿಕೊಳ್ಳಿ
ನೀವು ಸಾಮಾಜಿಕ ಜಾಲತಾಣಗಳಲ್ಲಿ ಯಾವುದಾದರೂ ಮಾಹಿತಿಯನ್ನು ಹಂಚಿಕೊಳ್ಳುವ ಮೊದಲು ಅದರ ಸತ್ಯಾಸತ್ಯತೆಗಳನ್ನು ತಿಳಿಯಲು ಪ್ರಯತ್ನಿಸಿ ಮತ್ತು ಆರೋಗ್ಯ ಸಚಿವಾಲಯ, ಡಬ್ಲ್ಯೂ.ಹೆಚ್.ಒ ಹಾಗೂ ಯುನಿಸೆಫ್ ನಂತಹ ವಿಶ್ವಾಸ್ತವ ಮೂಲಗಳಿಂದ ಬಂದಂತಹ ಮಾಹಿತಿಯನ್ನು ಮಾತ್ರ ಹಂಚಿಕೊಳ್ಳಿ.

 ಮನೆಯಲ್ಲೇ ಇರಿ
ಅಗತ್ಯ ಸೇವೆ ಒದಗಿಸುವವರು ಅಥವಾ ಅಗತ್ಯ ವಸ್ತುಗಳು ಅಥವಾ ಔಷಧಿಗಳನ್ನು ಖರೀದಿಸಬೇಕಾದಂತಹ ಅತ್ಯಗತ್ಯ ಕೆಲಸ ಇದ್ದರೆ ಮಾತ್ರ ಮನೆಯಿಂದ ಹೊರಗೆ ಬನ್ನಿ.

ಈ ಕಷ್ಟದ ಸಮಯದಲ್ಲಿ ಒಬ್ಬರಿಗೊಬ್ಬರು ನೆರವಾಗಲು
ಎಲ್ಲರೂ ಒಂದಾಗೋಣ




ಜ್ವರ, ನೆಗಡಿ, ಕಿಮ್ಮು ತರಹದ ಕೋವಿಡ್-19 ಲಕ್ಷಣಗಳಿದ್ದಲ್ಲಿ ಆಪ್ತಮಿತ್ರ ಸಹಾಯವಾಣಿ
14410 ಗೆ ಕರೆ ಮಾಡಿ ಅಥವಾ ಬೆಂಗಳೂರು ಕೋವಿಡ್ ಸಹಾಯವಾಣಿ 1912 ಗೆ ಕರೆ ಮಾಡಿ
ಹೆಚ್ಚಿನ ಮಾಹಿತಿಗಾಗಿ 24x7 ಉಚಿತ ಆರೋಗ್ಯ ಸಹಾಯವಾಣಿ 104ಕ್ಕೆ ಕರೆ ಮಾಡಿ
ಎಲ್ಲರಿಗೂ ಆರೋಗ್ಯ, ಎಲ್ಲೆಡೆಯೂ ಆರೋಗ್ಯ

